



POLIZEI



---

BADEN-WÜRTTEMBERG  
POLIZEIPRÄSIDIUM REUTLINGEN



## Disposition

- Verkehrssicherheitslage
  - Unfallzahlen
- Polizeiliche Kriminalstatistik
  - Straftaten
  - Kriminalitätsbelastung
  - Tatverdächtigenbelastung



## Überblick – Baden-Württemberg

Beschreibung	2019	2018	Tendenz
Unfalllage BW	330.559	323.986	↑
• Davon mit Personenschaden	36.350	37.343	↓
• Davon mit Sachschäden	294.209	286.643	↑
Verunglückte Personen gesamt	47.290	48.554	↓
• Davon Getötete	437	440	↓
• Davon Schwerverletzte	8.100	8.542	↓
• Davon Leichtverletzte	38.753	39.572	↓

## Überblick – Zollernalbkreis

Beschreibung	2019	2018	Tendenz
Unfalllage ZAK	4.549	4.248	↑
• Davon mit Personenschaden	521	528	↓
• Davon mit Sachschäden	4.028	3.720	↑
Verunglückte Personen gesamt	694	697	↓
• Davon Getötete	8	8	-
• Davon Schwerverletzte	112	128	↓
• Davon Leichtverletzte	574	561	↑

## Überblick – Winterlingen

Beschreibung	2019	2018	Tendenz
Unfalllage Winterlingen	117	108	↑
• Davon mit Personenschaden	9	15	↓
• Davon mit Sachschäden	108	93	↑
Verunglückte Personen gesamt	10	21	↓
• Davon Getötete	0	0	-
• Davon Schwerverletzte	0	7	↓
• Davon Leichtverletzte	10	14	↓



## Unfallkategorien

-  Unfall mit Getöteten
-  Unfall mit Schwerverletzten
-  Unfall mit Leichtverletzten
-  Unfall mit schwerwiegendem Sachschaden
-  Unfall mit Sachschaden

## Unfalltypen

-  1 - Fahr Unfall (F)
-  2 - Abbiegeunfall (AB)
-  3 - Einbiegen/Kreuzen-Unfall (EK)
-  4 - Überschreiten-Unfall (ÜS)
-  5 - Unfall durch ruhenden Verkehr (RV)
-  6 - Unfall im Längsverkehr (LV)
-  7 - Sonstiger Unfall (SO)

## Unfallumstände

-  Fußgänger
-  Radfahrer
-  Kraftrad
-  Baumunfall
-  Alkohol oder Drogen
-  Überholunfall
-  Wildunfall





## Überblick – Baden-Württemberg

Beschreibung	2019	2018	Tendenz
Straftaten gesamt BW	573.813	572.173	↑
• Davon aufgeklärte Straftaten	348.664	359.035	↓
• Aufklärungsquote	60,8 %	62,7 %	↓
Kriminalitätsbelastung	5.184	5.191	↓
Tatverdächtige gesamt	238.737	241.211	↓
• Heranwachsende	23.342	24.855	↓
• Jugendliche	22.611	22.718	↓
• Kinder	8.062	7.735	↑



## Überblick – Zollernalbkreis

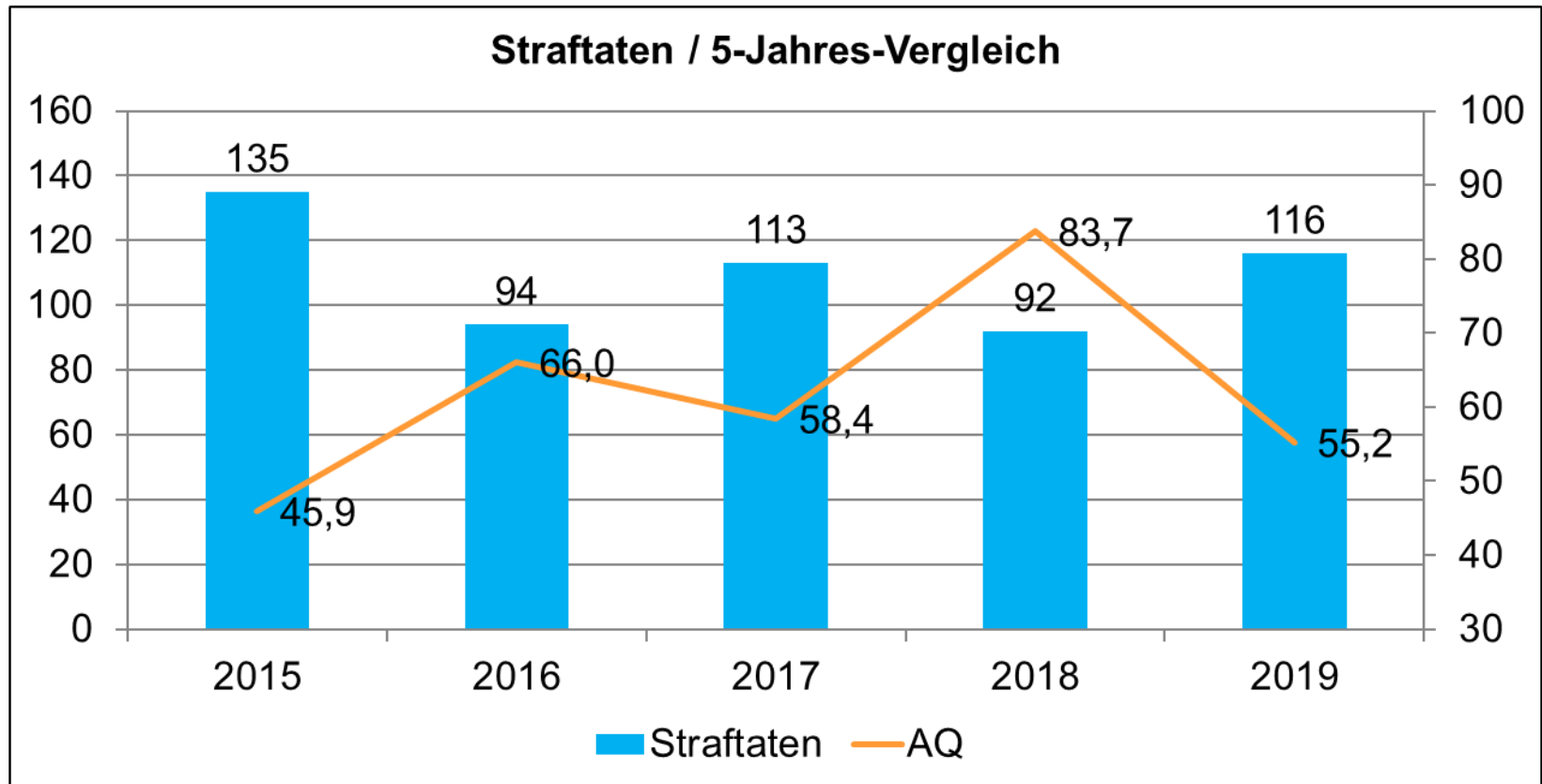
Beschreibung	2019	2018	Tendenz
Straftaten gesamt ZAK	6.562	6.427	↑
• Davon aufgeklärte Straftaten	4.151	4.224	↓
• Aufklärungsquote	63,3 %	65,7 %	↓
Kriminalitätsbelastung	3.473	3.416	↑
Tatverdächtige gesamt	3.212	3.302	↓
• Heranwachsende	300	339	↓
• Jugendliche	331	345	↓
• Kinder	121	139	↓

## Überblick – Winterlingen

Beschreibung	2019	2018	Tendenz
Straftaten gesamt Albstadt	116	92	↑
• Davon aufgeklärte Straftaten	64	77	↓
• Aufklärungsquote	55,2	83,7	↓
Kriminalitätsbelastung	1.826	1.445	↑
Tatverdächtige gesamt	56	88	↓
• Heranwachsende	3	7	↓
• Jugendliche	2	12	↓
• Kinder	2	2	-

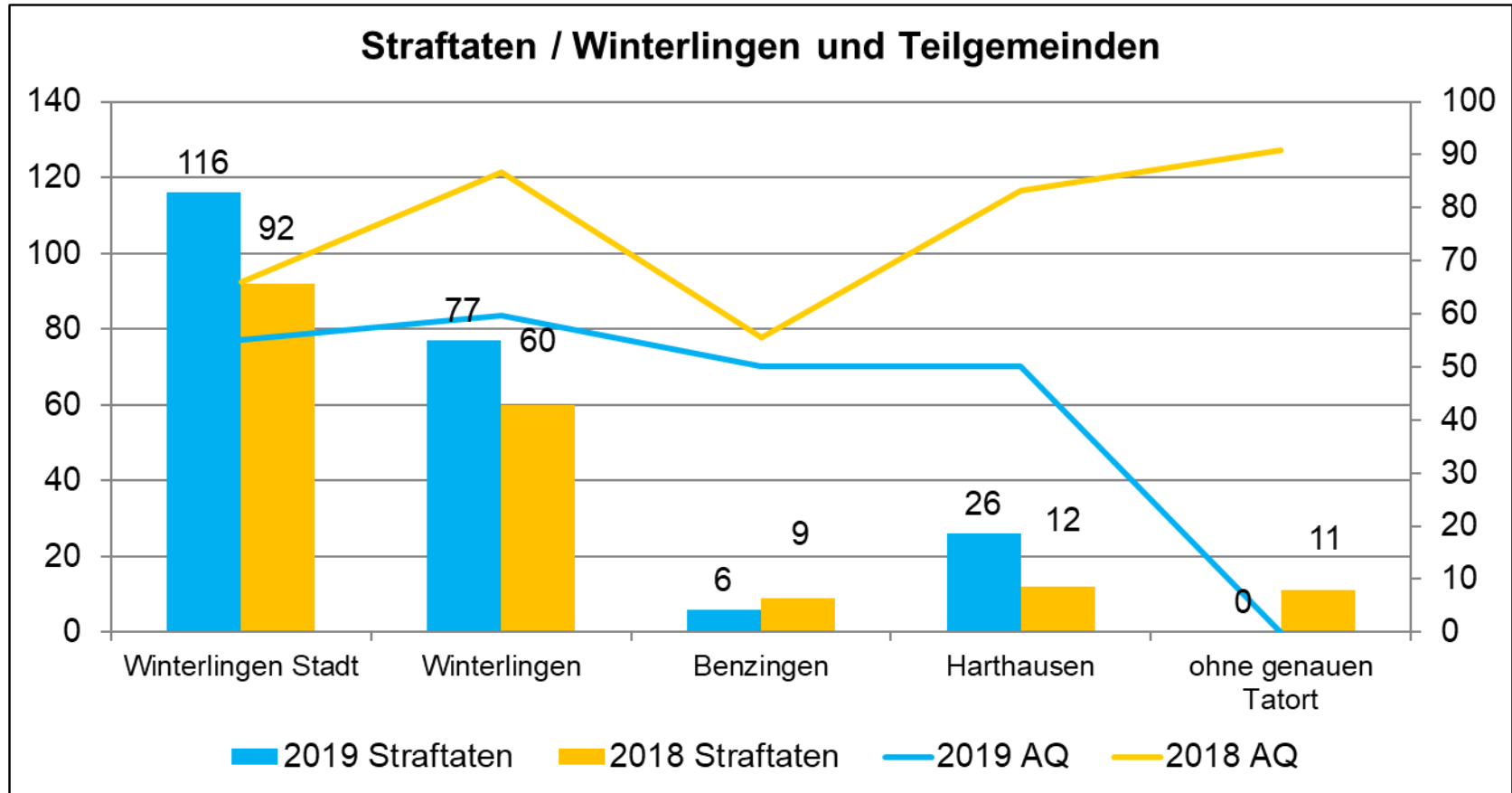


## Winterlingen





## Winterlingen - Gemeindeteile



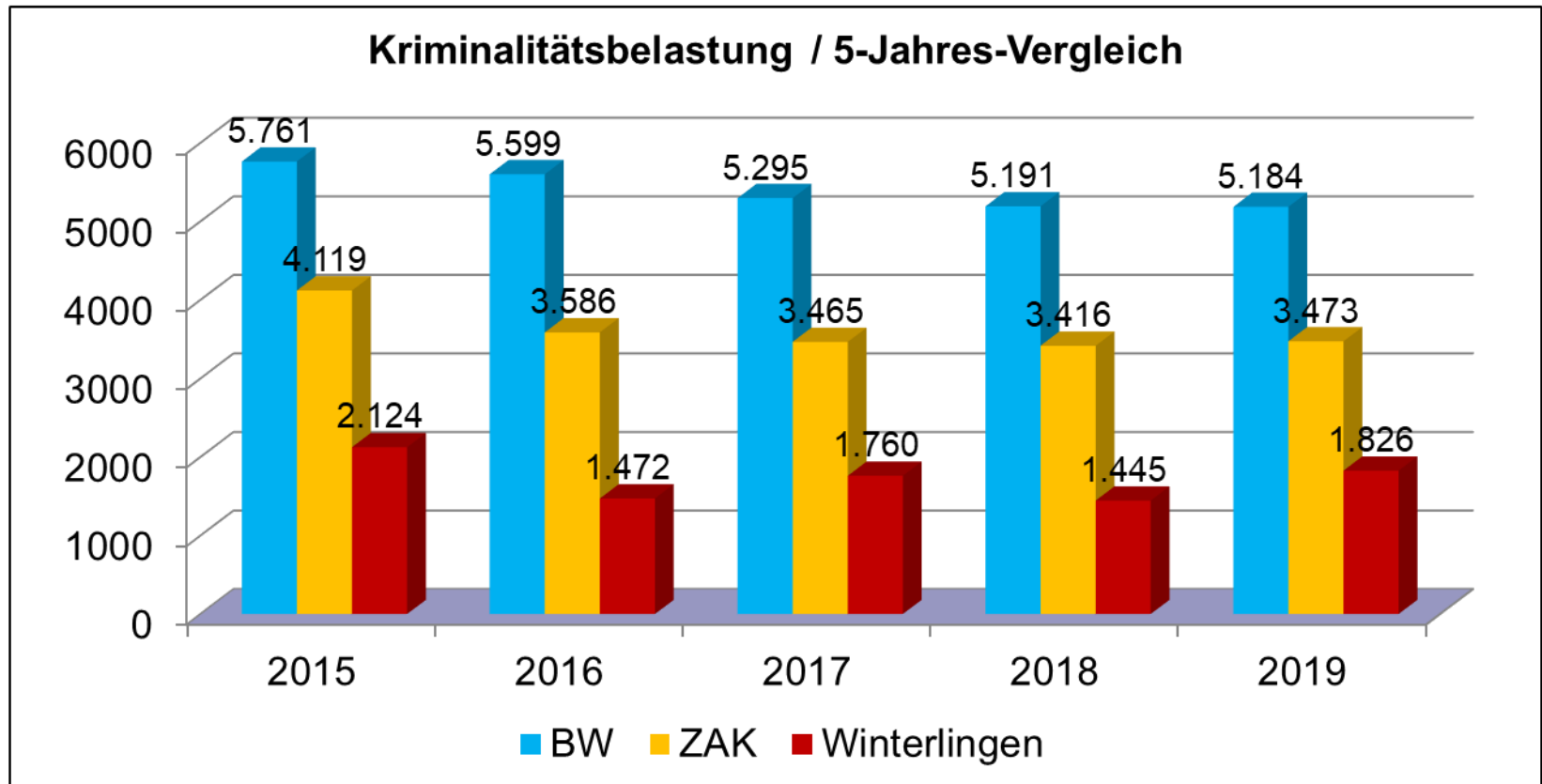
## Winterlingen - Besonderheiten

Bereich	Delikt	Anzahl 2019	Anzahl 2018
0000	Straftaten gg. das Leben	0	2
1000	Straftaten gg. die sex. Selbstbestimmung	3	5
2000	Rohheit/persönliche Freiheit	22	17
3000	Diebstahl ohne erschwerte Umstände	18	14
4000	Diebstahl unter erschwerten Umständen	7	8
4350	Wohnungseinbruchsdiebstahl	1	2
5100	Betrug	14	15
6740	Sachbeschädigung	25	2
7300	Allgemeine Verstöße gegen das BtmG	1	16



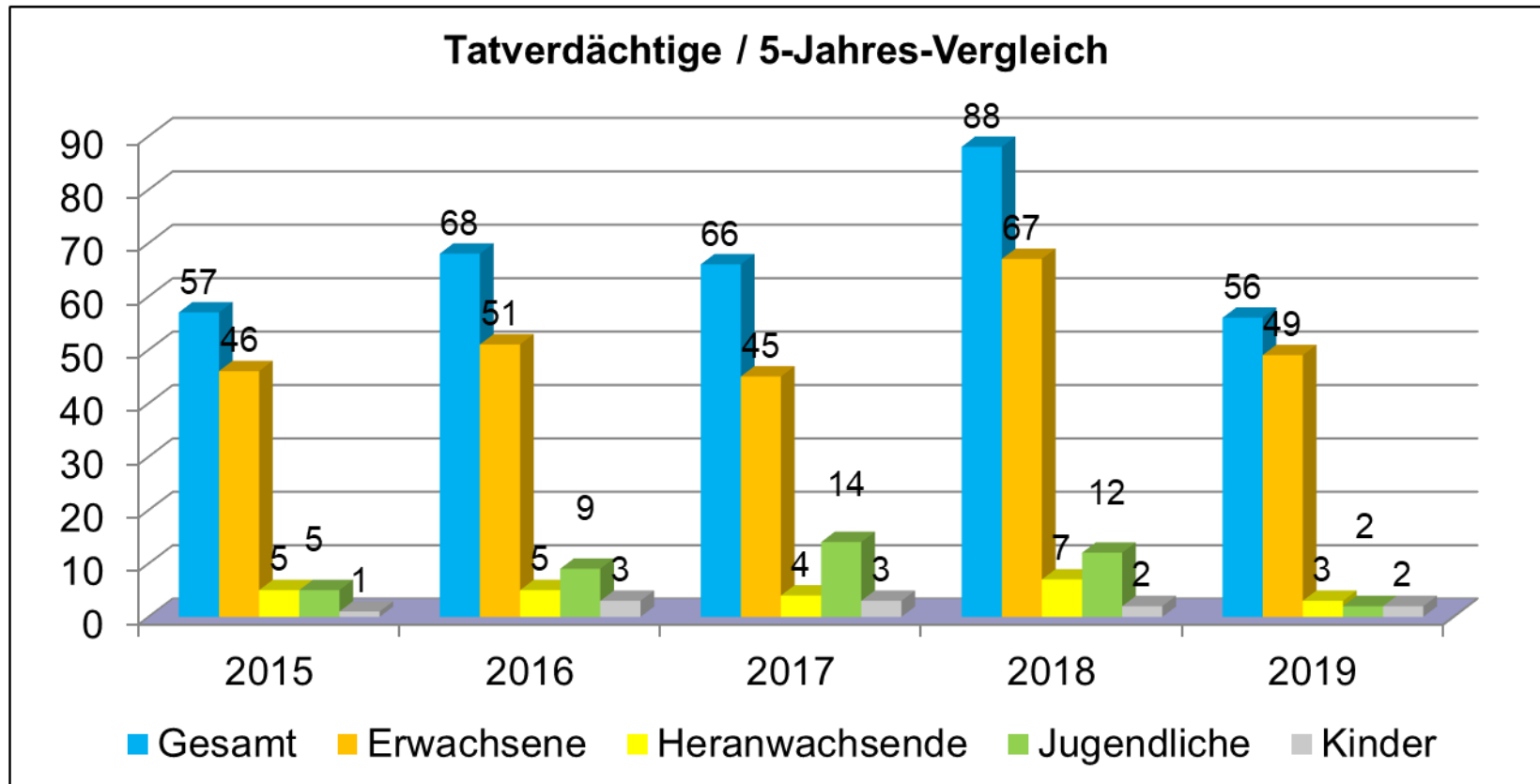


## Winterlingen – Kriminalitätsbelastung



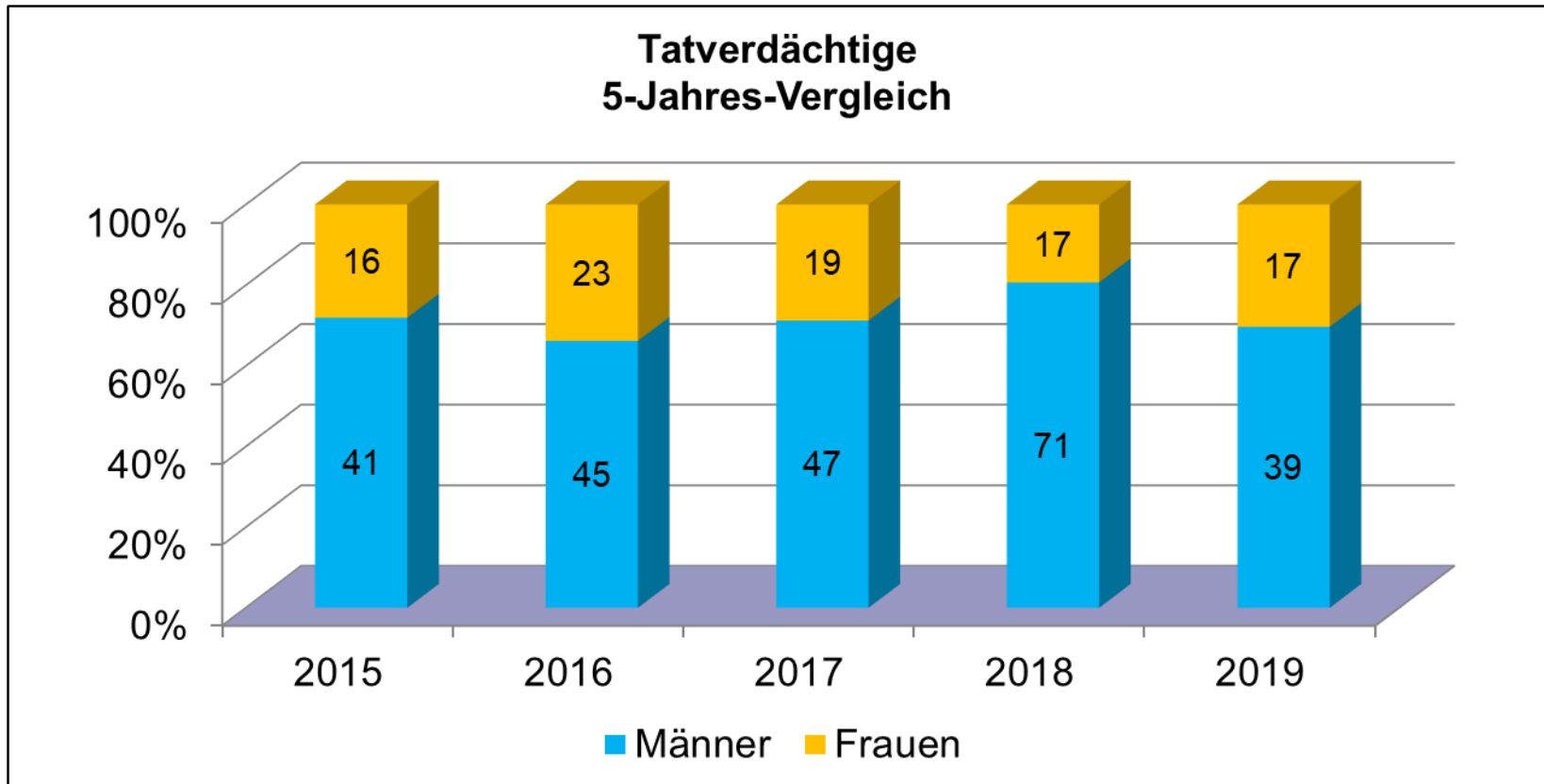


## Winterlingen - Tatverdächtige



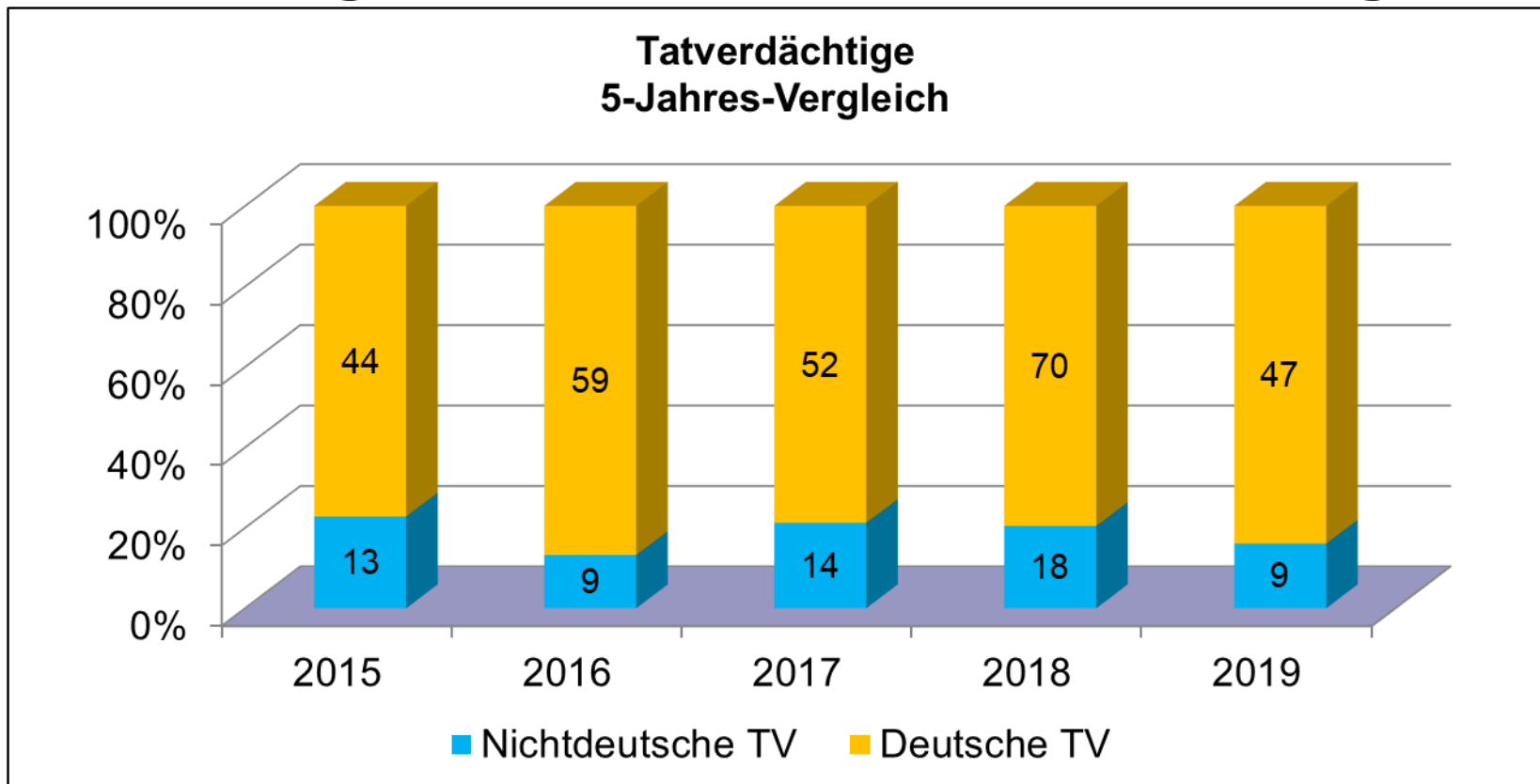


## Winterlingen – Geschlecht Tatverdächtige



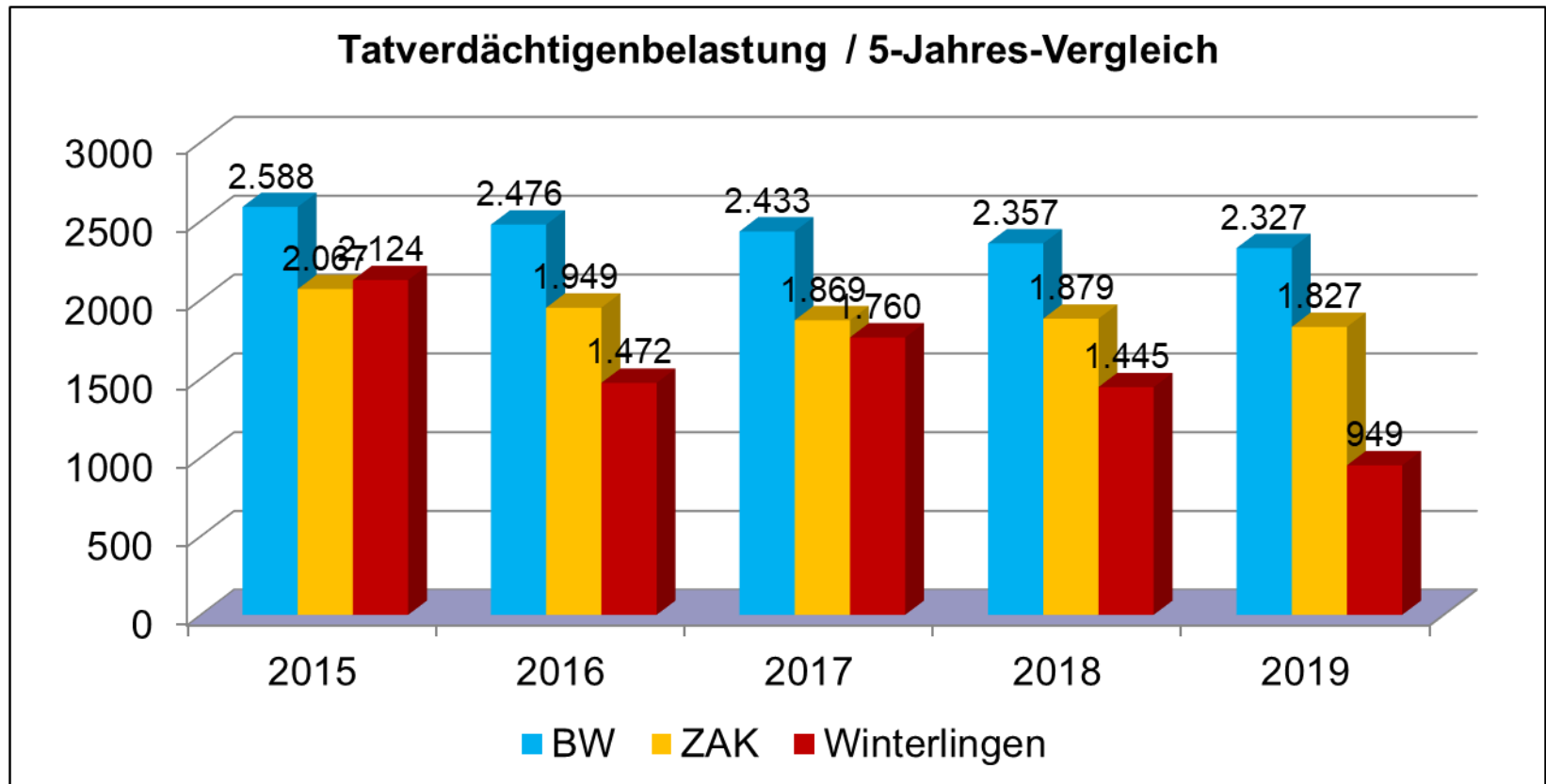


## Winterlingen – Nationalität Tatverdächtige





## Winterlingen- Tatverdächtigenbelastung







Herzlichen Dank für Ihre  
Aufmerksamkeit

